

# 車内確認アラーム

AZ-326C (12V)

AZ-426C (24V)

車から降りていない  
子どもはいますか？

12V/24V  
対応



内閣府認証

送迎用バスの  
置き去り防止を支援する  
安全装置  
認証番号：A-001 A-002

**PUSH!**



車内点検  
安全確認  
できていますか？



YouTubeにて動画公開中

# 車内確認アラーム

AZ-326C(12V)  
AZ-426C(24V)

この機器は、車両のエンジンを切ると本体スピーカーから音声による警告を流し続け、車両後部に設置されたスイッチを押すまで止まりません。車内を見渡すきっかけになり、児童等置き去りにされる乗客を無くす効果を見込みます。12/24V対応で車種を選ばず設置可能です。スピーカーと本体アンプを一体化することで他の配線に干渉しません。

車載ホーン等に接続することで電源停止後、約5分放置すると動作を開始して車外に警報を行います。

## 機器構成




※別売 外部ホーン使用例(HELLA 社製品)  
HELLA MIDNIGHT HORN 011 225-1111 (12V 用)  
HELLA BLACK SLEEK HORN 940 800-821 (24V 用)


- 起動時音声  
(ビービー)車内確認アラームを起動します。  
園児、子供の確認を確実に行いましょう。
- 車内警報音声  
(チャイム音)車内を確認して下さい。  
子供が残っている場合があります。

## 基本動作


- 本体を起動時(ACC-ONの状態)に起動用アナウンスが流れます。




- 本製品は常時電源・バッテリー(黄)、エンジン off で電源が off になる所・ACC(赤)等に配線を接続してキーを OFF 状態になったときに本体装置のスピーカーから注意喚起の音声が流れます(ループ再生)



- ループ再生時に車両後方に設置したリセットスイッチを押すことで本体音声が止まります。



- ループ再生を一定時間放置(初期設定で約5分)するとオプション線(灰色)が動作して(GNDに落ちる)接続している外部警報装置が動作します。



### ■機器性能

- 動作温度範囲:-30℃~+80℃(温度範囲外の使用は保証いたしません)  
#ダッシュボード等直射日光が当たる位置に本体を設置しないで下さい
- 外部警報装置:オプション線(灰色)は約5分後にGNDに落ちる(最大1Aまで)  
#ホーン等に接続する場合は同種のリレーまたはホーンの規格に合ったリレーをご使用下さい
- 保証期間:ご購入後1年間

### ■製品内容

機器本体 リセットスイッチ(ケーブル長10m) コーナーガード  
シール(警告シール 音量封印用) リレー(12Vまたは24V用)  
ヒューズボックス  
取扱説明書(保証書) 結線図 動作チェックシート

※製品外観および製品構成は予告なく変更することがあります。

■ 製品開発 株式会社アルネット

■ 総販売元

■ お問い合わせ先